

# **(Wie) Können Investierende Frieden fördern?**

## **Ausschluss von Fossilen und Rüstung**

Die Divestment-Listen von urgewald

Kathrin Petz, urgewald


**urgewald**





# Global Coal Exit List

## Global Oil & Gas Exit List



**exitarms.org**




# Krieg und Fossile



## Rüstungsexporte nach Saudi-Arabien: Öl statt Menschenrechte?



 Kommentieren [8]

Bericht: Nikolaus Steiner, Julia Regis, Frank Konopatzki





# Dirty & Dangerous

The Norwegian Government Pension  
Fund's Coal Investments

# Global Coal Exit List





## Relative Schwellenwerte

---

1. Mindestens 20 Prozent der Stromerzeugung oder des Umsatzes sind kohlebasiert



## Absolute Schwellenwerte

---

2. Die jährliche Produktion, der Handel oder Verbrauch übersteigen einen Schwellenwert von 10 Millionen Tonnen Kohle im Jahr oder die installierte Kohlekraftwerkskapazität übersteigt 5 Gigawatt (GW)



## Expansionspläne

3. Das Unternehmen plant den Bau neuer Minen, neuer Kohlekraftwerke oder neuer Kohleinfrastruktur





Rund 1064  
Unternehmen...  
...die Banken und Investoren  
ausschließen müssen!

Mehr Informationen unter [www.coalexit.de](http://www.coalexit.de)

TARGO  BANK

Allianz 



BNP PARIBAS



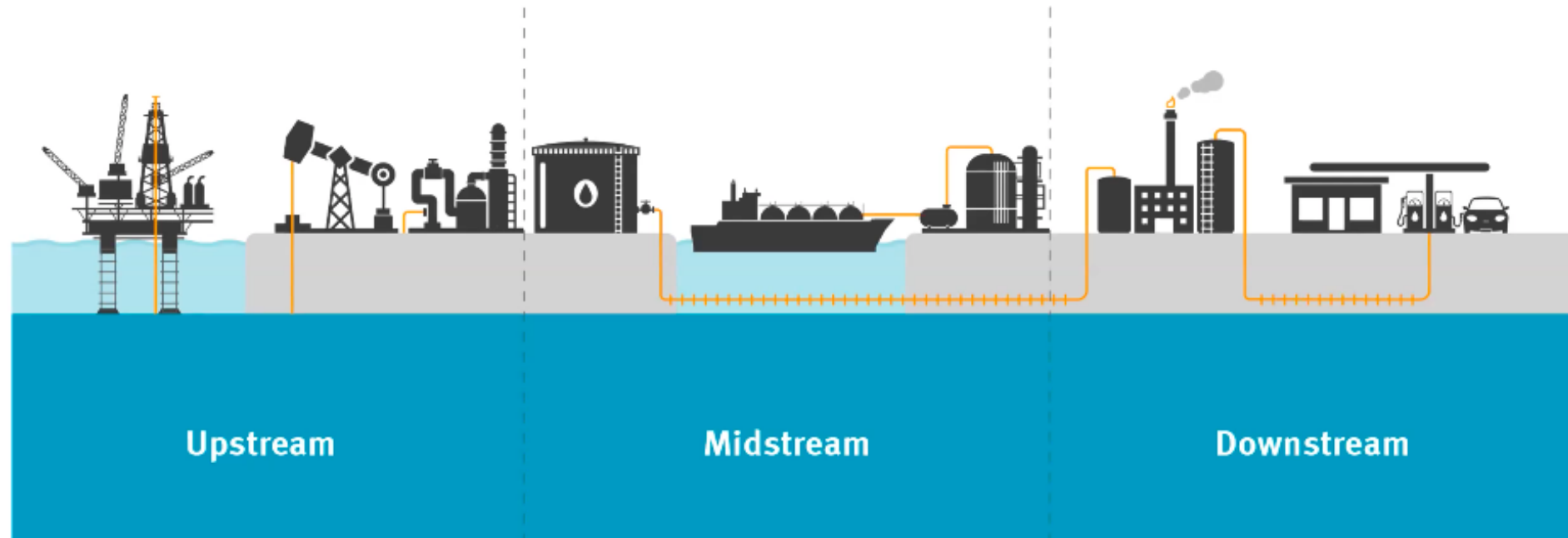
GENERALI



 HypoVereinsbank  
UniCredit Group



# What is GOGEL?



## Sources:

Rystad Energy, Global Energy Monitor, company-based data sources, government agencies, stock exchanges, NGO partners, news outlets

# GOGEL 2021 - UPSTREAM

Company Name	Country of Headquarters	Upstream Industry Segment	Production									Unconventional Production
			Hydrocarbons Production in 2020 (Oil, Gas, Condensate, NGL) in mmmboe	Production Countries	Unconventionals							
					Fracking	Tar Sands	Coalbed Methane	Extra Heavy Oil	Ultra Deepwater	Arctic		
920 Energy LLC	USA	E&P Company	2,7	USA	100,0%	0,0%	0,0%	0,0%	0,0%	0,0%	0,0%	1
8 Energy Ltd	Australia	E&P Company	0,0		0,0%	0,0%	0,0%	0,0%	0,0%	0,0%	0,0%	not applicable
AG Energy Holdings Ltd	China (Hong Kong)	E&P Company	4,8	China	0,0%	0,0%	100,0%	0,0%	0,0%	0,0%	0,0%	1
Abxaxas Petroleum Corporation	USA	E&P Company	2,1	USA	96,7%	0,0%	0,0%	0,0%	0,0%	0,0%	0,0%	
Abu Dhabi National Energy Company PJSC (TAQA)	UAE	Industrial	52,7	Iraq, USA, Cai	38,4%	0,0%	4,5%	0,0%	0,0%	0,0%	0,0%	
Abu Dhabi National Oil Company (ADNOC)	UAE	NOC	947,3	UAE	0,0%	0,0%	0,0%	0,0%	0,0%	0,0%	0,0%	
Advance Energy Partners LLC	USA	E&P Company	7,3	USA	100,0%	0,0%	0,0%	0,0%	0,0%	0,0%	0,0%	1
Advantage Energy Ltd	Canada	E&P Company	16,4	Canada	100,0%	0,0%	0,0%	0,0%	0,0%	0,0%	0,0%	1
Aethon Energy Management LLC	USA	Investor	83,2	USA	97,1%	0,0%	0,0%	0,0%	0,0%	0,0%	0,0%	
Africa Energy Corp	Canada	E&P Company	0,0		0,0%	0,0%	0,0%	0,0%	0,0%	0,0%	0,0%	not applicable
Africa Oil Corp	Canada	E&P Company	12,4	Kenya, Nigeri	0,0%	0,0%	0,0%	0,0%	0,0%	39,7%	0,0%	
Ageron Energy LLC	USA	E&P Company	2,0	USA	100,0%	0,0%	0,0%	0,0%	0,0%	0,0%	0,0%	1
Aker BP ASA	Norway	Independent	76,3	Norway	0,0%	0,0%	0,0%	0,0%	0,0%	0,0%	10,0%	
Aker Energy AS	Norway	E&P Company	0,0		0,0%	0,0%	0,0%	0,0%	0,0%	0,0%	0,0%	not applicable
Aladdin Petroleum Corporation	USA	E&P Company	0,6	Turkey	0,0%	0,0%	0,0%	0,0%	0,0%	0,0%	0,0%	
Alta Mesa Resources Inc	USA	E&P Company	2,8	USA	99,9%	0,0%	0,0%	0,0%	0,0%	0,0%	0,0%	
Alta Resources LLC	USA	Independent	52,6	USA	100,0%	0,0%	0,0%	0,0%	0,0%	0,0%	0,0%	1
Ameredev II LLC	USA	E&P Company	3,9	USA	100,0%	0,0%	0,0%	0,0%	0,0%	0,0%	0,0%	1
Amplify Energy Corp	USA	E&P Company	12,9	USA	64,9%	0,0%	0,0%	11,7%	0,0%	0,0%	0,0%	
Anegada Oil Corp	Canada	E&P Company	3,2	Canada	100,0%	0,0%	0,0%	0,0%	0,0%	0,0%	0,0%	1
Anschutz Exploration Corporation	USA	E&P Company	2,3	USA	100,0%	0,0%	0,0%	0,0%	0,0%	0,0%	0,0%	1

## GOGEL based O&G policies



assureur militant









teal blue = Yemen / grey = states that between 2015 and 2020 were involved in the Yemen War

[Read about arms exports to the Yemen War.](#) Or access the complete [recipients map](#) / [suppliers map](#).

# Warum diese Datenbank?



Stockholm International  
Peace Research Institute








- Erfasst weltweite Rüstungsexporte, Empfänger- und Lieferländer und Waffenart

→ Bisher noch keine Datenbank, die den Rüstungsexporten die verantwortlichen Firmen zuordnet



Setzen Sie für  
Ihre Rendite auf  
Ausbeutung?

[www.faire-fonds.info](http://www.faire-fonds.info)

Name	DWS Global Natural Resources Equity Typ O
ISIN des Fonds	DE0008474123
Typ des Fonds	Aktien
Anbieter	DWS
<b>i</b> Klassifizierung nach SFDR (lt. Lipper)	Artikel 6
Abrufdatum	16.04.2022
Portfolio-Datum	28.02.2022
Anzahl Einzelpositionen	54
Gesamtvolumen des Fonds (in Mio €)	85,94
<b>i</b> Gesamthöhe kontroverser Unternehmensbeteiligungen	 60.97%
	 13.25%
	 31.9%
	 18.92%
	 58.48%

**Das dreckige Portfolio muss kleiner werden  
und zwar schnell!**



*„Wenn du denkst, du bist zu klein, um etwas zu bewirken, dann versuche mal mit einer Mücke in einem Raum zu schlafen.“*

Dalai Lama

## Global Coal Exit List

[www.coalexit.org](http://www.coalexit.org), [coalexit@urgewald.org](mailto:coalexit@urgewald.org)

 **Global Oil & Gas Exit List** [www.gogel.org](http://www.gogel.org), [gogel@urgewald.org](mailto:gogel@urgewald.org)

 **exitarms.org** [www.exitarms.org](http://www.exitarms.org), [niels.dubrow@urgewald.org](mailto:niels.dubrow@urgewald.org)

 **FAIRE FONDS** [www.faire-fonds.info](http://www.faire-fonds.info), [julia.dubslaff@urgewald.org](mailto:julia.dubslaff@urgewald.org)