

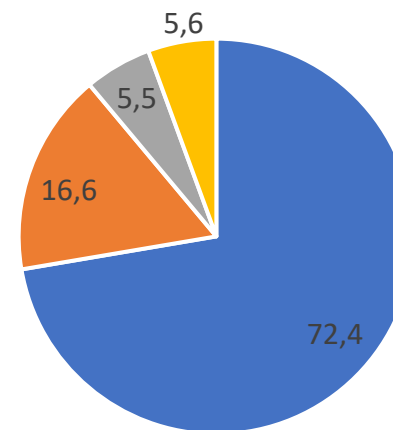
Die Umfrage

- Umfragezeitraum: Oktober-Dezember 2021
- Umfrageplattform Survey Monkey & Berechnung via SPSS 27
- 4 Fragebatterien, sowie 5+ Fragen zu Sozio-Demographischen Angaben

Die Befragten Personen

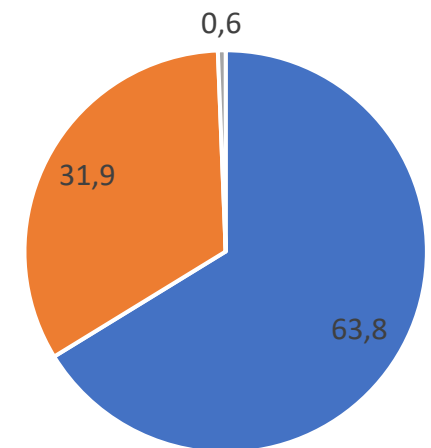
- Befragte:
 - Insgesamt: 169 Teilnehmende, 163 Gültige
 - Geschlecht: Männlich (63,8%), Weiblich (31,9%), Andere bzw. k.A. (0,5%)
 - Land: Deutschland (72,4%), Österreich (16,6%), Schweiz (5,5%), Andere bzw. k.A. (5,6%)
 - Weitere Charakteristika (Branche, Alter, persönliche Anlageentscheidungen)

Land in dem professionelle Tätigkeit nachgegangen wird



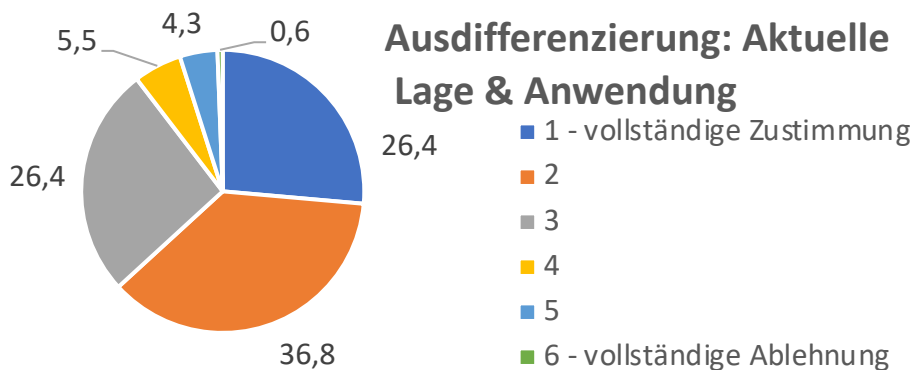
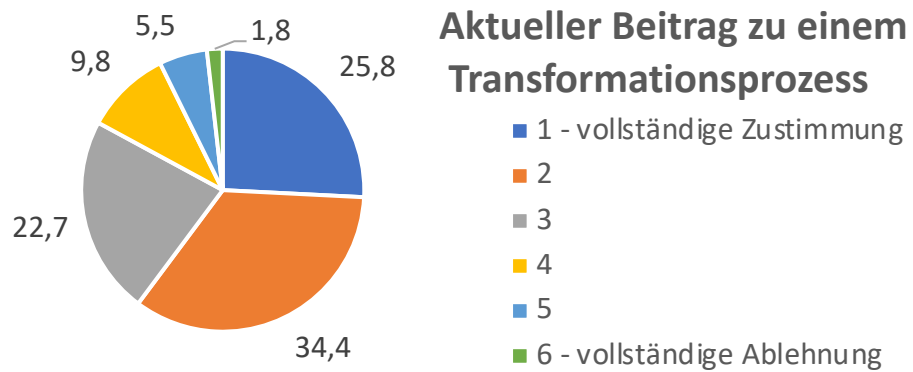
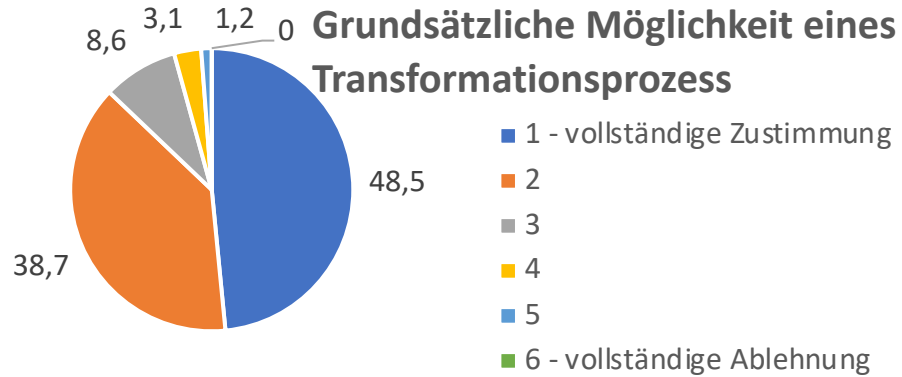
■ Deutschland ■ Österreich
■ Schweiz ■ Andere bzw. k.A.

Geschlechtsidentifikation der Befragten Personen



■ Männlich ■ Weiblich ■ Andere bzw. k.A.

Zusammenfassung: Allgemeine Ergebnisse



Treiberfunktion	Wichtigkeit	Bremserfunktion
Zivilgesellschaft	Europäische Politik	Nationale Politik
Wissenschaft	Instit. Investoren	Realwirtschaft
Europäische Politik	Nationale Politik	Finanzwirtschaft
Instit. Investoren	Zivilgesellschaft	Europäische Politik
Medien	Finanzwirtschaft	Instit. Investoren
Finanzwirtschaft	Realwirtschaft	Private Investoren
Private Investoren	Wissenschaft	Medien
Realwirtschaft	Private Investoren	Zivilgesellschaft
Nationale Politik	Medien	Wissenschaft

Zusammenfassung: Trends

Berufsgruppe

- Negative Haltung von Asset Owner, Privaten Investoren und Personen, die in der Realwirtschaft tätig sind, gegenüber EU Politik
- Gefühlte Machtlosigkeit der Vertreter aus Wissenschaft und NGOs/Verbänden
- Unterschiedliche Differenzen zwischen einzelnen Akteursgruppen

Land

- Unterschiede v.a. in Wahrnehmung der EU Politik und nationalen Politik
- Kleinere nicht statistisch signifikante Unterschiede

Alter

- Die Politik und jüngere Alterskohorte
- Medien und ältere Alterskohorte
- Mittlere Alterskohorte und wirtschaftliche Akteure (private Investoren und die Finanzwirtschaft)